

Concepto	2019	2018	Concepto	2019	2018
INGRESOS Y OTROS BENEFICIOS			GASTOS Y OTRAS PÉRDIDAS		
Ingresos de la Gestión	17,087,450	23,850,115	Gastos de Funcionamiento	42,523,687	51,859,538
Impuestos	0	0	Servicios Personales	20,977,529	21,423,326
Cuotas y Aportaciones de Seguridad Social	0	0	Materiales y Suministros	1,967,595	2,465,271
Contribuciones de Mejoras	0	0	Servicios Generales	19,578,563	27,970,941
Derechos	5,291,379	5,217,983	Transferencia, Asignaciones, Subsidios y Otras Ayudas	232,452	0
Productos	114,149	18,529,709	Transferencias Internas y Asignaciones al Sector Público	0	0
Aprovechamientos	120,920	102,423	Transferencias al Resto del Sector Público	0	0
Ingresos por Venta de Bienes y Prestación de Servicios	11,561,002	0	Subsidios y Subvenciones	0	0
			Ayudas Sociales	232,452	0
Participaciones, Aportaciones, Convenios, Incentivos Derivados de la Colaboración Fiscal, Fondos Distintos de Aportaciones, Transferencias, Asignaciones, Subsidios y Subvenciones, y Pensiones y Jubilaciones	32,685,149	26,490,476	Pensiones y Jubilaciones	0	0
			Transferencias a Fideicomisos, Mandatos y Contratos Análogos	0	0
Participaciones, Aportaciones, Convenios, Incentivos Derivados de la Colaboración Fiscal, Fondos Distintos de Aportaciones	524,030	0	Transferencias a la Seguridad Social	0	0
Transferencias, Asignaciones, Subsidios y Subvenciones, y Pensiones y Jubilaciones	32,161,119	26,490,476	Donativos	0	0
			Transferencias al Exterior	0	0
Otros Ingresos y Beneficios	870,889	770,738	Participaciones y Aportaciones	0	0
Ingresos Financieros	0	770,738	Participaciones	0	0
Incremento por Variación de Inventarios	0	0	Aportaciones	0	0
Disminución del Exceso de Estimaciones por Pérdida o Deterioro u Obsolescencia	0	0	Convenios	0	0
Disminución del Exceso de Provisiones	0	0			
Otros Ingresos y Beneficios Varios	870,889	0	Intereses, Comisiones y Otros Gastos de la Deuda Pública	0	0
Total de Ingresos y Otros Beneficios	50,643,487	51,111,329	Intereses de la Deuda Pública	0	0
			Comisiones de la Deuda Pública	0	0
			Gastos de la Deuda Pública	0	0
			Costo por Coberturas	0	0
			Apoyos Financieros	0	0
			Otros Gastos y Pérdidas Extraordinarias	0	0
			Estimaciones, Depreciaciones, Deterioros, Obsolescencia y Amortizaciones	0	0
			Provisiones	0	0
			Disminución de Inventarios	0	0
			Aumento por Insuficiencia de Estimaciones por Pérdida o Deterioro y Obsolescencia	0	0
			Aumento por Insuficiencia de Provisiones	0	0
			Otros Gastos	0	0
			Inversión Pública	0	0
			Inversión Pública no Capitalizable	0	0
			Total de Gastos y Otras Pérdidas	42,756,139	51,859,538
			Resultados del Ejercicio (Ahorro/Desahorro)	7,887,348	-748,209

Bajo protesta de decir verdad declaramos que los Estados Financieros y sus Notas son razonablemente correctos y responsabilidad del emisor.

LIC. EMMANUEL CARRILLO MARTÍNEZ
RECTOR

LIC. JOSÉ ANTONIO LOPEZ GAYTÁN
DIRECTOR DE ADMINISTRACIÓN Y FINANZAS

CONCEPTO	Año		CONCEPTO	Año	
	2019	2018		2019	2018
ACTIVO			PASIVO		
<i>Activo Circulante</i>			<i>Pasivo Circulante</i>		
Efectivo y Equivalentes	9,949,046	9,436,847	Cuentas por Pagar a Corto Plazo	2,640,055	3,142,917
Derechos a Recibir Efectivo o Equivalentes	2,512,217	2,808,649	Documentos por Pagar a Corto Plazo	0	0
Derechos a Recibir Bienes o Servicios	0	0	Porción a Corto Plazo de la Deuda Pública a Largo Plazo	0	0
Inventarios	0	0	Títulos y Valores a Corto Plazo	0	0
Almacenes	0	0	Pasivos Diferidos a Corto Plazo	0	0
Estimación por Pérdida o Deterioro de Activos Circulantes	0	0	Fondos y Bienes de Terceros en Garantía y/o Administración a Corto Plazo	0	0
Otros Activos Circulantes	89,277	86,044	Provisiones a Corto Plazo	0	0
			Otros Pasivos a Corto Plazo	0	9,190,117
Total de Activos Circulantes	12,550,541	12,331,540	Total de Pasivos Circulantes	2,640,055	12,333,034
<i>Activo No Circulante</i>			<i>Pasivo No Circulante</i>		
Inversiones Financieras a Largo Plazo	0	0	Cuentas por Pagar a Largo Plazo	0	0
Derechos a Recibir Efectivo o Equivalentes a Largo Plazo	0	0	Documentos por Pagar a Largo Plazo	0	0
Bienes Inmuebles, Infraestructura y Construcciones en Proceso	106,486,365	106,422,408	Deuda Pública a Largo Plazo	0	0
Bienes Muebles	30,604,435	28,217,513	Pasivos Diferidos a Largo Plazo	0	0
Activos Intangibles	1,241,105	0	Fondos y Bienes de Terceros en Garantía y/o en Administración a Largo Plazo	0	0
Depreciación, Deterioro y Amortización Acumulada de Bienes	-21,794,337	-16,724,294	Provisiones a Largo Plazo	0	0
Activos Diferidos	0	0			
Estimación por Pérdida o Deterioro de Activos no Circulantes	0	0	Total de Pasivos No Circulantes	0	0
Otros Activos no Circulantes	322,632	0			
Total de Activos No Circulantes	116,860,200	117,915,627	Total del Pasivo	2,640,055	12,333,034
Total del Activo	129,410,741	130,247,167	HACIENDA PÚBLICA/ PATRIMONIO		
			<i>Hacienda Pública/Patrimonio Contribuido</i>		
				56,724,920	56,724,920
			Aportaciones	45,298,136	45,298,136
			Donaciones de Capital	11,426,784	11,426,784
			Actualización de la Hacienda Pública / Patrimonio	0	0
			<i>Hacienda Pública/Patrimonio Generado</i>	70,045,767	68,331,903
			Resultados del Ejercicio (Ahorro / Desahorro)	7,887,348	-748,209
			Resultados de Ejercicios Anteriores	61,750,662	69,080,112
			Revalúos	0	0
			Reservas	0	0
			Rectificaciones de Resultados de Ejercicios Anteriores	407,757	0
			Exceso o Insuficiencia en la Actualización de la Hacienda	0	0
			Resultado por Posición Monetaria	0	0
			Resultado por Tenencia de Activos no Monetarios	0	0
			Total Hacienda Pública/ Patrimonio	126,770,686	125,056,823
			Total del Pasivo y Hacienda Pública / Patrimonio	129,410,741	137,389,857

Bajo protesta de decir verdad declaramos que los Estados Financieros y sus Notas son razonablemente correctos y responsabilidad del emisor

LIC. EMMANUEL CARRILLO MARTÍNEZ
RECTOR

LIC. JOSÉ ANTONIO LOERA GAYTÁN
DIRECTOR DE ADMINISTRACIÓN Y FINANZAS

Concepto	Origen	Aplicación	Concepto	Origen	Aplicación
ACTIVO	105,891	0	PASIVO	0	8,400,995
Activo Circulante	0	219,001	Pasivo Circulante	0	8,400,995
Efectivo y Equivalentes	0	512,199	Cuentas por Pagar a Corto Plazo	0	8,400,995
Derechos a Recibir Efectivo o Equivalentes	296,431	0	Documentos por Pagar a Corto Plazo	0	0
Derechos a Recibir Bienes o Servicios	0	0	Porción a Corto Plazo de la Deuda Pública a Largo Plazo	0	0
Inventarios	0	0	Títulos y Valores a Corto Plazo	0	0
Almacenes	0	0	Pasivos Diferidos a Corto Plazo	0	0
Estimación por Pérdida o Deterioro de Activos Circulantes	0	0	Fondos y Bienes de Terceros en Garantía y/o Administración a Corto Plazo	0	0
Otros Activos Circulantes	0	3,233	Provisiones a Corto Plazo	0	0
			Otros Pasivos a Corto Plazo	0	0
Activo No Circulante	324,892	0	Pasivo No Circulante	0	0
Inversiones Financieras a Largo Plazo	0	0	Cuentas por Pagar a Largo Plazo	0	0
Derechos a Recibir Efectivo o Equivalentes a Largo Plazo	0	0	Documentos por Pagar a Largo Plazo	0	0
Bienes Inmuebles, Infraestructura y Construcciones en Proceso	1,901,165	0	Deuda Pública a Largo Plazo	0	0
Bienes Muebles	0	1,103,760	Pasivos Diferidos a Largo Plazo	0	0
Activos Intangibles	0	149,881	Fondos y Bienes de Terceros en Garantía y/o en Administración a Largo Plazo	0	0
Depreciación, Deterioro y Amortización Acumulada de Bienes	0	0	Provisiones a Largo Plazo	0	0
Activos Diferidos	0	0			
Estimación por Pérdida o Deterioro de Activos no Circulantes	0	0	HACIENDA PÚBLICA/ PATRIMONIO	8,295,105	0
Otros Activos no Circulantes	0	322,632	Hacienda Pública/Patrimonio Contribuido	0	0
			Aportaciones	0	0
			Donaciones de Capital	0	0
			Actualización de la Hacienda Pública / Patrimonio	0	0
			Hacienda Pública/Patrimonio Generado	8,295,105	0
			Resultados del Ejercicio (Ahorro / Desahorro)	0	0
			Resultados de Ejercicios Anteriores	0	9,274,965
			Revalúos	0	0
			Reservas	0	0
			Rectificaciones de Resultados de Ejercicios Anteriores	407,757	0
			Exceso o Insuficiencia en la Actualización de la Hacienda Pública/Patrimonio	0	0
			Resultado por Posición Monetaria	0	0
			Resultado por Tenencia de Activos no Monetarios	0	0

Bajo protesta de decir verdad declaramos que los Estados Financieros y sus Notas son razonablemente correctos y responsabilidad del emisor

LIC. EMMANUEL CARRILLO MARTÍNEZ
 RECTOR

LIC. JOSÉ ANTONIO CERA GAYTÁN
 DIRECTOR DE ADMINISTRACION Y FINANZAS

Concepto	Saldo Inicial 1	Cargos del Periodo 2	Abonos del Periodo 3	Saldo Final 4=(1+2-3)	Variación del Periodo (4-1)
ACTIVO					
Activo Circulante	12,331,540	154,643,480	154,424,479	12,550,541	219,001
Efectivo y Equivalentes	9,436,847	95,859,765	95,347,566	9,949,046	512,199
Derechos a Recibir Efectivo o Equivalentes	2,808,649	58,783,716	59,080,147	2,512,217	-296,431
Derechos a Recibir Bienes o Servicios	0	0	0	0	0
Inventarios	0	0	0	0	0
Almacenes	0	0	0	0	0
Estimación por Pérdida o Deterioro de Activos Circulantes	0	0	0	0	0
Otros Activos Circulantes	86,044	0	-3,233	89,277	3,233
Activo No Circulante	117,185,091	11,526,540	11,851,432	116,860,200	-324,892
Inversiones Financieras a Largo Plazo	0	0	0	0	0
Derechos a Recibir Efectivo o Equivalentes a Largo Plazo	0	0	0	0	0
Bienes Inmuebles, Infraestructura y Construcciones en Proceso	108,387,530	9,627,635	11,528,800	106,486,365	-1,901,165
Bienes Muebles	29,500,675	1,426,392	322,632	30,604,435	1,103,760
Activos Intangibles	1,091,224	149,881	0	1,241,105	149,881
Depreciación, Deterioro y Amortización Acumulada de Bienes	-21,794,337	0	0	-21,794,337	0
Activos Diferidos	0	0	0	0	0
Estimación por Pérdida o Deterioro de Activos no Circulantes	0	0	0	0	0
Otros Activos no Circulantes	0	322,632	0	322,632	322,632
TOTAL DEL ACTIVO	129,516,632	166,170,020	166,275,911	129,410,741	-105,891

Bajo protesta de decir verdad declaramos que los Estados Financieros y sus Notas son razonablemente correctos y responsabilidad del emisor


 LIC. EMMANUEL CARRILLO MARTÍNEZ
 RECTOR


 LIC JOSÉ ANTONIO LOERA GAYTÁN
 DIRECTOR DE ADMINISTRACION Y FINANZAS

Denominación de las Deudas	Moneda de Contratación	Institución o País Acreedor	Saldo Inicial del Periodo	Saldo Final del Periodo
DEUDA PÚBLICA				
Corto Plazo				
Deuda Interna			0	0
Instituciones de Crédito	Peso	México	0	0
Títulos y Valores	Peso	México	0	0
Arrendamientos Financieros	Peso	México	0	0
Deuda Externa			0	0
Organismos Financieros Internacionales	Peso	México	0	0
Deuda Bilateral	Peso	México	0	0
Títulos y Valores	Peso	México	0	0
Arrendamientos Financieros	Peso	México	0	0
Subtotal a Corto Plazo			0	0
Largo Plazo				
Deuda Interna			0	0
Instituciones de Crédito	Peso	México	0	0
Títulos y Valores	Peso	México	0	0
Arrendamientos Financieros	Peso	México	0	0
Deuda Externa			0	0
Organismos Financieros Internacionales	Peso	México	0	0
Deuda Bilateral	Peso	México	0	0
Títulos y Valores	Peso	México	0	0
Arrendamientos Financieros	Peso	México	0	0
Subtotal a Largo Plazo			0	0
Otros Pasivos	Peso	México	11,041,050	2,640,055
Total de Deuda y Otros Pasivos			11,041,050	2,640,055

Bajo protesta de decir verdad declaramos que los Estados Financieros y sus Notas son razonablemente correctos y responsabilidad del emisor

LIC. EMMANUEL CARRILLO MARTÍNEZ
 RECTOR

LIC JOSÉ ANTONIO LOERA GAYTÁN
 DIRECTOR DE ADMINISTRACIÓN Y FINANZAS

Concepto	Hacienda Pública/Patrimonio Contribuido	Hacienda Pública/Patrimonio Generado de Ejercicios Anteriores	Hacienda Pública/Patrimonio Generado del Ejercicio	Exceso o Insuficiencia en la Actualización de la Hacienda Pública / Patrimonio	TOTAL
HACIENDA PÚBLICA/PATRIMONIO CONTRIBUIDO NETO 2018	56,724,920				56,724,920
Aportaciones	45,298,136				45,298,136
Donaciones de Capital	11,426,784				11,426,784
Actualización de la Hacienda Pública/Patrimonio	0				0
HACIENDA PÚBLICA /PATRIMONIO GENERADO NETO 2018		71,025,627	-9,274,965		61,750,662
Resultados del Ejercicio (Ahorro/Desahorro)			-9,274,965		-9,274,965
Resultados de Ejercicios Anteriores		71,025,627			71,025,627
Revalúos		0		0	0
Reservas		0			0
Rectificaciones de Resultados de Ejercicios Anteriores		0			0
EXCESO O INSUFICIENCIA EN LA ACTUALIZACIÓN DE LA HACIENDA PÚBLICA/ PATRIMONIO NETO 2018				0	0
Resultado por Posición Monetaria				0	0
Resultado por Tenencia de Activos no Monetarios				0	0
HACIENDA PÚBLICA / PATRIMONIO NETO FINAL 2018	56,724,920	71,025,627	-9,274,965	0	118,475,582
CAMBIOS EN LA HACIENDA PÚBLICA/PATRIMONIO CONTRIBUIDO NETO 2019	0				0
Aportaciones	0				0
Donaciones de Capital	0				0
Actualización de la Hacienda Pública/Patrimonio	0				0
VARIACIONES DE LA HACIENDA PÚBLICA / PATRIMONIO GENERADO NETO 2019		-9,274,965	17,570,069		8,295,105
Resultados del Ejercicio (Ahorro/Desahorro)			7,887,348		7,887,348
Resultados de Ejercicios Anteriores		-9,274,965	9,274,965		0
Revalúos		0	0	0	0
Reservas		0	0		0
Rectificaciones de Resultados de Ejercicios Anteriores			407,757		407,757
CAMBIOS EN EL EXCESO O INSUFICIENCIA EN LA ACTUALIZACIÓN DE LA HACIENDA PÚBLICA/ PATRIMONIO NETO 2019				0	0
Resultado por Posición Monetaria				0	0
Resultado por Tenencia de Activos no Monetarios				0	0
HACIENDA PÚBLICA / PATRIMONIO NETO FINAL 2019	56,724,920	61,750,662	8,295,105	0	126,770,686

Bajo protesta de decir verdad declaramos que los Estados Financieros y sus Notas son razonablemente correctos y responsabilidad del emisor

LIC. EMMANUEL CARRILLO MARTÍNEZ
RECTOR



LIC. JOSÉ ANTONIO OERA GAYTÁN
DIRECTOR DE ADMINISTRACIÓN Y FINANZAS

Concepto	2019	2018	Concepto	2019	2018
Flujos de Efectivo de las Actividades de Operación			Flujos de Efectivo de las Actividades de Inversión		
Origen	50,610,256	51,111,329	Origen	322,632	2,969,748
Impuestos	0	0	Bienes Inmuebles, Infraestructura y Construcciones en Proceso	0	0
Cuotas y Aportaciones de Seguridad Social	0	0	Bienes Muebles	322,632	64,416
Contribuciones de mejoras	0	0	Otros Orígenes de Inversión	0	2,905,332
Derechos	5,276,899	5,217,983	Aplicación	233,650	15,185,594
Productos	114,149	18,529,709	Bienes Inmuebles, Infraestructura y Construcciones en Proceso	27,635	12,361,813
Aprovechamientos	120,359	102,423	Bienes Muebles	177,594	0
Ingresos por Venta de Bienes y Prestación de Servicios	12,413,701	0	Otras Aplicaciones de Inversión	28,420	2,823,781
Participaciones, Aportaciones, Convenios, Incentivos Derivados de la Colaboración Fiscal y Fondos Distintos de Aportaciones	524,030	0	Flujos Netos de Efectivo por Actividades de Inversión	88,982	-12,215,846
Transferencias, Asignaciones, Subsidios y Subvenciones, y Pensiones y Jubilaciones	32,161,119	26,490,476			
Otros Orígenes de Operación	0	770,738			
	0	0			
Aplicación	50,187,039	51,859,538	Flujo de Efectivo de las Actividades de Financiamiento		
Servicios Personales	20,977,529	21,423,326	Origen	0	0
Materiales y Suministros	1,622,867	2,465,271	Endeudamiento Neto	0	0
Servicios Generales	19,154,885	27,970,941	Interno	0	0
Transferencias Internas y Asignaciones al Sector Público	0	0	Externo	0	0
Transferencias al resto del Sector Público	0	0	Otros Orígenes de Financiamiento	0	0
Subsidios y Subvenciones	0	0			
Ayudas Sociales	232,452	0	Aplicación	0	0
Pensiones y Jubilaciones	0	0	Servicios de la Deuda	0	0
Transferencias a Fideicomisos, Mandatos y Contratos Análogos	0	0	Interno	0	0
Transferencias a la Seguridad Social	0	0	Externo	0	0
Donativos	0	0	Otras Aplicaciones de Financiamiento	0	0
Transferencias al Exterior	0	0			
Participaciones	0	0	Flujos netos de Efectivo por Actividades de Financiamiento	0	0
Aportaciones	0	0			
Convenios	0	0			
Otras Aplicaciones de Operación	8,199,306	0			
Flujos Netos de Efectivo por Actividades de Operación	423,217	-748,209	Incremento/Disminución Neta en el Efectivo y Equivalentes al Efectivo	512,199	-12,964,055
			Efectivo y Equivalentes al Efectivo al inicio del Ejercicio	9,436,847	31,482,346
			Efectivo y Equivalentes al Efectivo al final del Ejercicio	9,949,046	18,518,291

Bajo protesta de decir verdad declaramos que los Estados Financieros y sus Notas son razonablemente correctos y responsabilidad del emisor

LIC. EMMANUEL CARRILLO MARTÍNEZ
RECTOR

LIC. JOSÉ ANTONIO LOERA GAYTÁN
DIRECTOR DE ADMINISTRACIÓN Y FINANZAS



BIS
UNIVERSITIES

Universidad Tecnológica el Retoño
Informe de Pasivos Contingentes
Del 1 de Enero al 30 de Noviembre de 2019
(Pesos)

"En cumplimiento a lo dispuesto en los artículos 46, fracción I, inciso d, y 52 de la Ley General de Contabilidad Gubernamental, y de conformidad con lo establecido en el capítulo VII, numeral III, inciso g) del Manual de Contabilidad Gubernamental emitido por el CONAC, el ente público informa lo siguiente:"

Cuenta	Concepto	Importe
	"La Universidad Tecnológica El Retoño no cuenta con pasivos contingentes que reportar durante el ejercicio"	
	TOTAL	

Bajo protesta de decir verdad declaramos que los Estados Financieros y sus Notas son razonablemente correctos y responsabilidad del emisor

LIC. EMMANUEL CARRILLO MARTÍNEZ
RECTOR



LIC. JOSÉ ANTONIO LOERA GAYTÁN
DIRECTOR DE ADMINISTRACIÓN Y FINANZAS

Rubro de Ingresos	Ingreso					Diferencia (6= 5 - 1)
	Estimado	Ampliaciones y Reducciones	Modificado	Devengado	Recaudado	
	(1)	(2)	(3= 1 + 2)	(4)	(5)	
Impuestos	0	0	0	0	0	0
Cuotas y Aportaciones de Seguridad Social	0	0	0	0	0	0
Contribuciones de Mejoras	0	0	0	0	0	0
Derechos	4,789,000	0	4,789,000	5,276,899	5,276,899	487,899
Productos	50,000	0	50,000	114,149	114,149	64,149
Aprovechamientos	4,000	0	4,000	442,991	442,991	438,991
Ingresos por Venta de Bienes, Prestación de Servicios y Otros Ingresos	1,323,000	8,442,999	9,765,999	12,413,701	12,413,701	11,090,701
Participaciones, Aportaciones, Convenios, Incentivos Derivados de la Colaboración Fiscal y Fondos Distintos de Aportaciones	0	524,030	524,030	524,030	524,030	524,030
Transferencias, Asignaciones, Subsidios y Subvenciones, y Pensiones y Jubilaciones	32,257,925	3,000,000	35,257,925	32,161,119	32,161,119	-96,806
Ingresos Derivados de Financiamientos	0	0	0	0	0	0
Total	38,423,925	11,967,029	50,390,954	50,932,888	50,932,888	12,508,963
				Ingresos excedentes¹		12,508,963

Estado Analítico de Ingresos Por Fuente de Financiamiento	Ingreso					Diferencia (6= 6 - 1)
	Estimado	Ampliaciones y Reducciones	Modificado	Devengado	Recaudado	
	(1)	(2)	(3= 1 + 2)	(4)	(5)	
Ingresos del Poder Ejecutivo Federal o Estatal y de los Municipios						
Impuestos	0	0	0	0	0	0
Cuotas y Aportaciones de Seguridad Social	0	0	0	0	0	0
Contribuciones de Mejoras	0	0	0	0	0	0
Derechos	4,789,000	0	4,789,000	5,276,899	5,276,899	487,899
Productos	50,000	0	50,000	114,149	114,149	64,149
Aprovechamientos	4,000	0	4,000	442,991	442,991	438,991
Participaciones, Aportaciones, Convenios, Incentivos Derivados de la Colaboración Fiscal y Fondos Distintos de Aportaciones	0	524,030	524,030	524,030	524,030	524,030
Transferencias, Asignaciones, Subsidios y Subvenciones, y Pensiones y Jubilaciones	32,257,925	3,000,000	35,257,925	32,161,119	32,161,119	-96,806
			0			0
Ingresos de los Entes Públicos de los Poderes Legislativo y Judicial, de los Órganos Autónomos y del Sector Paraestatal o Paramunicipal, así como de las Empresas Productivas del Estado						
Cuotas y Aportaciones de Seguridad Social	0	0	0	0	0	0
Productos	0	0	0	0	0	0
Ingresos por Venta de Bienes, Prestación de Servicios y Otros Ingresos	1,323,000	8,442,999	9,765,999	12,413,701	12,413,701	11,090,701
Transferencias, Asignaciones, Subsidios y Subvenciones, y Pensiones y Jubilaciones	0	0	0	0	0	0
Ingresos derivados de financiamiento						
Ingresos Derivados de Financiamientos	0	0	0	0	0	0
Total	38,423,925	11,967,029	50,390,954	50,932,888	50,932,888	12,508,963
				Ingresos excedentes		12,508,963

LIC. EMMANUEL CARRILLO MARTÍNEZ
RECTOR



LIC. JOSÉ ANTONIO LOERNA GAYTÁN
DIRECTOR DE ADMINISTRACIÓN Y FINANZAS

Concepto	Egresos					Subejercicio 6 = (3 - 4)
	Aprobado	Ampliaciones/ (Reducciones)	Modificado	Devengado	Pagado	
	1	2	3 = (1 + 2)	4	5	
1000 RECTORIA	\$1,604,304	\$148,335	\$1,752,638	\$1,039,363	\$1,012,601	\$713,275
1001 RECTORIA	\$1,218,664	\$95,125	\$1,313,789	\$882,741	\$864,122	\$431,048
1002 JURIDICO	\$15,500	\$0	\$15,500	\$1,640	\$1,640	\$13,860
1003 PLANEACION Y EVALUACION	\$55,500	\$0	\$55,500	\$2,204	\$2,204	\$53,296
1004 CONTROL ESCOLAR LEARNING COMMONS	\$214,640	\$53,210	\$267,849	\$125,298	\$117,155	\$142,551
1005 GESTION DE CALIDAD	\$100,000	\$0	\$100,000	\$27,480	\$27,480	\$72,520
2000 DIRECCION DE ADMINISTRACION Y FINANZAS	\$25,776,087	\$1,686,238	\$27,462,325	\$20,362,886	\$20,004,838	\$7,099,439
2001 ADMINISTRACION Y FINANZAS	\$17,213,551	\$12,342	\$17,225,893	\$13,871,193	\$13,821,227	\$3,354,700
2002 RECURSOS HUMANOS	\$170,000	\$3,690	\$173,690	\$133,498	\$130,528	\$40,192
2003 CONTABILIDAD CAJAS	\$122,701	\$0	\$122,701	\$56,595	\$56,595	\$66,106
2004 PROGRAMACION Y PRESUPUESTOS	\$8,000	\$0	\$8,000	\$0	\$0	\$8,000
2005 EGRESOS Y ADQUISICIONES ALMACEN E INVENTARIOS	\$518,587	\$1,352,845	\$1,871,432	\$1,681,787	\$1,673,470	\$189,646
2006 TECNOLOGIAS DE LA INFORMACION Y REDES	\$9,000	\$0	\$9,000	\$0	\$0	\$9,000
2007 REDES Y TELECOMUNICACIONES	\$996,587	\$0	\$996,587	\$418,629	\$418,621	\$577,958
2008 INFRAESTRUCTURA Y SUSTENTABILIDAD	\$6,339,262	\$246,179	\$6,585,441	\$3,891,282	\$3,596,849	\$2,694,159
2009 ENFERMERIA	\$45,000	\$0	\$45,000	\$10,435	\$10,435	\$34,565
2010 NEXT GENERATION	\$28,400	\$67,157	\$95,557	\$89,429	\$87,074	\$6,129
2011 SERVICIOS GENERALES	\$325,000	\$4,025	\$329,025	\$210,041	\$210,041	\$118,984
3000 DIRECCION ACADEMICA	\$10,268,912	\$2,093,660	\$12,362,572	\$10,972,218	\$10,637,033	\$1,390,354
3001 DIRECCION ACADEMICA	\$9,666,991	\$704,330	\$10,371,321	\$9,621,288	\$9,547,103	\$750,034
3002 IDIOMAS	\$228,641	\$1,357,379	\$1,586,020	\$1,175,274	\$914,274	\$410,745
3003 CARRERAS TECNOLOGICAS	\$103,500	\$26,244	\$129,744	\$41,843	\$41,843	\$87,901
3004 CARRERAS ECONOMICO-ADMINISTRATIVAS	\$203,880	\$0	\$203,880	\$100,665	\$100,665	\$103,215
3005 TUOTIAS Y ASESORIA PSICOPEDAGOGICA	\$65,900	\$5,707	\$71,607	\$33,148	\$33,148	\$38,459
4000 VINCULACION Y EXTENCION UNIVERSITARIA	\$1,555,856	\$9,723,320	\$11,279,176	\$10,615,322	\$10,566,911	\$663,854
4001 VINCULACION Y EXTENCION UNIVERSITARIA	\$188,528	\$29,132	\$217,660	\$52,972	\$52,972	\$164,688
4002 ASUNTOS INTERNACIONALES	\$830,021	\$9,354,602	\$10,184,623	\$10,074,600	\$10,074,269	\$110,024
4003 DIFUSION Y PRENSA	\$21,539	\$9,435	\$30,974	\$17,400	\$17,400	\$13,574
4004 PROMOCIÓN Y COMUNICACIÓN	\$203,890	\$0	\$203,890	\$95,787	\$95,787	\$108,103
4005 ESTADIAS	\$101,279	\$0	\$101,279	\$50,342	\$2,262	\$50,937
4006 PARAESCOLARES	\$108,393	\$37,296	\$145,689	\$65,383	\$65,383	\$80,306
4007 DISEÑO GRÁFICO	\$59,206	\$27,962	\$87,168	\$28,693	\$28,693	\$58,475
4008 DISEÑO DIGITAL	\$28,000	\$0	\$28,000	\$5,037	\$5,037	\$22,963
4009 IEA- Centro de Idiomas	\$15,000	\$264,892	\$279,892	\$225,108	\$225,108	\$54,784
Total del Gasto	\$39,205,158	\$13,651,553	\$52,856,711	\$42,989,789	\$42,221,384	\$9,866,922


LIC. EMMANUEL CARRILLO MARTÍNEZ
RECTOR

LIC. JOSÉ ANTONIO LOERA GAYTÁN
DIRECTOR DE ADMINISTRACIÓN Y FINANZAS




Universidad Tecnológica el Retoño
Estado Analítico del Ejercicio del Presupuesto de Egresos
Clasificación Económica (por Tipo de Gasto)
Del 1 de Enero al 30 de Noviembre de 2019

Concepto	Egresos					Subejercicio 6 = (3 - 4)
	Aprobado	Ampliaciones/ (Reducciones)	Modificado	Devengado	Pagado	
	1	2	3 = (1 + 2)	4	5	
Gasto Corriente	38,427,353	13,561,067	51,988,420	42,756,139	41,987,734	9,232,281
Gasto de Capital	777,806	90,485	868,291	233,650	233,650	634,641
Amortización de la Deuda y Disminución de Pasivos	0	0	0	0	0	0
Pensiones y Jubilaciones	0	0	0	0	0	0
Participaciones	0	0	0	0	0	0
Total del Gasto	39,205,158	13,651,553	52,856,711	42,989,789	42,221,384	9,866,922


 LIC. EMMANUEL CARRILLO MARTÍNEZ
 RECTOR




 LIC. JOSÉ ANTONIO LOERA GAYTÁN
 DIRECTOR DE ADMINISTRACION Y FINANZAS

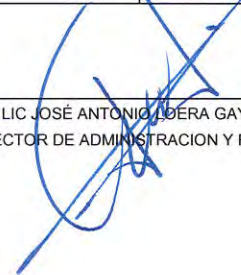
Concepto	Egresos					Subejercicio
	Aprobado	Ampliaciones/ (Reducciones)	Modificado	Devengado	Pagado	
	1	2	3 = (1 + 2)	4	5	
Servicios Personales	24,044,000	0	24,044,000	20,977,529	20,977,529	3,066,471
Remuneraciones al Personal de Carácter Permanente	7,763,950	0	7,763,950	6,586,983	6,586,983	1,176,967
Remuneraciones al Personal de Carácter Transitorio	7,604,479	0	7,604,479	7,323,189	7,323,189	281,290
Remuneraciones Adicionales y Especiales	2,110,542	0	2,110,542	1,641,802	1,641,802	468,740
Seguridad Social	3,008,507	0	3,008,507	2,517,597	2,517,597	490,909
Otras Prestaciones Sociales y Económicas	3,556,522	0	3,556,522	2,907,957	2,907,957	648,565
Previsiones	0	0	0	0	0	0
Pago de Estímulos a Servidores Públicos	0	0	0	0	0	0
Materiales y Suministros	1,773,599	1,365,541	3,139,140	1,967,595	1,622,867	1,171,545
Materiales de Administración, Emisión de Documentos y Artículos Oficiales	713,625	1,116,295	1,829,920	1,223,327	919,479	606,593
Alimentos y Utensilios	160,106	164,468	324,574	224,029	219,969	100,546
Materias Primas y Materiales de Producción y Comercialización	30,000	0	30,000	0	0	30,000
Materiales y Artículos de Construcción y de Reparación	81,991	4,025	86,016	9,379	9,379	76,637
Productos Químicos, Farmacéuticos y de Laboratorio	23,120	0	23,120	7,884	7,884	15,236
Combustibles, Lubricantes y Aditivos	268,000	0	268,000	197,666	187,708	70,334
Vestuario, Blancos, Prendas de Protección y Artículos Deportivos	250,181	57,864	308,045	193,362	190,676	114,683
Materiales y Suministros Para Seguridad	0	0	0	0	0	0
Herramientas, Refacciones y Accesorios Menores	246,576	22,889	269,465	111,950	87,772	157,515
Servicios Generales	12,629,753	11,963,075	24,592,828	19,578,563	19,154,885	5,014,265
Servicios Básicos	1,563,022	1,691	1,564,713	877,958	877,832	686,755
Servicios de Arrendamiento	1,221,161	68,500	1,289,661	1,242,012	1,211,516	47,649
Servicios Profesionales, Científicos, Técnicos y Otros Servicios	2,434,772	708,672	3,143,444	2,511,219	2,365,058	632,224
Servicios Financieros, Bancarios y Comerciales	378,087	145,306	523,393	461,797	458,828	61,596
Servicios de Instalación, Reparación, Mantenimiento y Conservación	3,598,147	1,316,134	4,914,281	3,169,170	3,020,565	1,745,111
Servicios de Comunicación Social y Publicidad	330,699	77,632	408,331	209,445	201,302	198,886
Servicios de Traslado y Viáticos	799,724	72,398	872,123	311,700	310,325	560,423
Servicios Oficiales	1,555,508	9,475,893	11,031,401	10,372,869	10,287,067	658,532
Otros Servicios Generales	748,634	96,848	845,482	422,392	422,392	423,090
Transferencias, Asignaciones, Subsidios y Otras Ayudas	0	232,452	232,452	232,452	232,452	0
Transferencias Internas y Asignaciones al Sector Público	0	0	0	0	0	0
Transferencias al Resto del Sector Público	0	0	0	0	0	0
Subsidios y Subvenciones	0	0	0	0	0	0
Ayudas Sociales	0	232,452	232,452	232,452	232,452	0
Pensiones y Jubilaciones	0	0	0	0	0	0
Transferencias a Fideicomisos, Mandatos y Otros Análogos	0	0	0	0	0	0
Transferencias a la Seguridad Social	0	0	0	0	0	0
Donativos	0	0	0	0	0	0
Transferencias al Exterior	0	0	0	0	0	0
Bienes Muebles, Inmuebles e Intangibles	670,877	90,485	761,363	206,014	206,014	555,348
Mobiliario y Equipo de Administración	535,050	46,915	581,965	113,089	113,089	468,876
Mobiliario y Equipo Educativo y Recreativo	26,000	0	26,000	0	0	26,000
Equipo e Instrumental Médico y de Laboratorio	0	0	0	0	0	0
Vehículos y Equipo de Transporte	0	0	0	0	0	0
Equipo de Defensa y Seguridad	0	0	0	0	0	0
Maquinaria, Otros Equipos y Herramientas	93,300	0	93,300	64,506	64,506	28,794
Activos Biológicos	0	0	0	0	0	0
Bienes Inmuebles	0	0	0	0	0	0

Concepto	Egresos					Subejercicio 6 = (3 - 4)
	Aprobado	Ampliaciones/ (Reducciones)	Modificado	Devengado	Pagado	
	1	2	3 = (1 + 2)	4	5	
Activos Intangibles	16,527	43,571	60,098	28,420	28,420	31,678
Inversión Pública	86,928	0	86,928	27,635	27,635	59,293
Obra Pública en Bienes de Dominio Público	0	0	0	0	0	0
Obra Pública en Bienes Propios	86,928	0	86,928	27,635	27,635	59,293
Proyectos Productivos y Acciones de Fomento	0	0	0	0	0	0
Inversiones Financieras y Otras Provisiones	0	0	0	0	0	0
Inversiones Para el Fomento de Actividades Productivas	0	0	0	0	0	0
Acciones y Participaciones de Capital	0	0	0	0	0	0
Compra de Títulos y Valores	0	0	0	0	0	0
Concesión de Préstamos	0	0	0	0	0	0
Inversiones en Fideicomisos, Mandatos y Otros Análogos	0	0	0	0	0	0
Otras Inversiones Financieras	0	0	0	0	0	0
Provisiones para Contingencias y Otras Erogaciones Especiales	0	0	0	0	0	0
Participaciones y Aportaciones	0	0	0	0	0	0
Participaciones	0	0	0	0	0	0
Aportaciones	0	0	0	0	0	0
Convenios	0	0	0	0	0	0
Deuda Pública	0	0	0	0	0	0
Amortización de la Deuda Pública	0	0	0	0	0	0
Intereses de la Deuda Pública	0	0	0	0	0	0
Comisiones de la Deuda Pública	0	0	0	0	0	0
Gastos de la Deuda Pública	0	0	0	0	0	0
Costo por Coberturas	0	0	0	0	0	0
Apoyos Financieros	0	0	0	0	0	0
Adeudos de Ejercicios Fiscales Anteriores (Adefas)	0	0	0	0	0	0
Total del Gasto	39,205,158	13,651,553	52,856,711	42,989,789	42,221,384	9,866,922

LIC. EMMANUEL CARRILLO MARTÍNEZ
RECTOR



LIC. JOSÉ ANTONIO LÓPEZ GAYTÁN
DIRECTOR DE ADMINISTRACIÓN Y FINANZAS





Universidad Tecnológica el Retoño
Estado Analítico del Ejercicio del Presupuesto de Egresos
Clasificación Funcional (Finalidad y Función)
Del 1 de Enero al 30 de Noviembre de 2019

Concepto	Egresos					Subejercicio 6 = (3 - 4)
	Aprobado	Ampliaciones/ (Reducciones)	Modificado	Devengado	Pagado	
	1	2	3 = (1 + 2)	4	5	
Gobierno	0	0	0	0	0	0
Legislación			0			0
Justicia			0			0
Coordinación de la Política de Gobierno			0			0
Relaciones Exteriores			0			0
Asuntos Financieros y Hacendarios			0			0
Seguridad Nacional			0			0
Asuntos de Orden Público y de Seguridad Interior			0			0
Otros Servicios Generales			0			0
Desarrollo Social	39,205,158	13,651,553	52,856,711	42,989,789	42,221,384	9,866,922
Protección Ambiental			0			0
Vivienda y Servicios a la Comunidad			0			0
Salud			0			0
Recreación, Cultura y Otras Manifestaciones Sociales			0			0
Educación	39,205,158	13,651,553	52,856,711	42,989,789	42,221,384	9,866,922
Protección Social			0			0
Otros Asuntos Sociales			0			0
Desarrollo Económico	0	0	0	0	0	0
Asuntos Económicos, Comerciales y Laborales en General			0			0
Agropecuaria, Silvicultura, Pesca y Caza			0			0
Combustibles y Energía			0			0
Minería, Manufacturas y Construcción			0			0
Transporte			0			0
Comunicaciones			0			0
Turismo			0			0
Ciencia, Tecnología e Innovación			0			0
Otras Industrias y Otros Asuntos Económicos			0			0
Otras no Clasificadas en Funciones Anteriores	0	0	0	0	0	0
Transacciones de la Deuda Pública / Costo Financiero de la Deuda			0			0
Transferencias, Participaciones y Aportaciones entre Diferentes Niveles y Ordenes de Gobierno			0			0
Saneamiento del Sistema Financiero			0			0
Adeudos de Ejercicios Fiscales Anteriores			0			0
Total del Gasto	39,205,158	13,651,553	52,856,711	42,989,789	42,221,384	9,866,922


 LIC. EMMANUEL CARRILLO MARTÍNEZ
 RECTOR


 LIC. JOSÉ ANTONIO LOPERA GAYTÁN
 DIRECTOR DE ADMINISTRACIÓN Y FINANZAS

Concepto	Estimado	Devengado	Pagado ³
I. Ingresos Presupuestarios (I=1+2)	38,423,925	50,932,888	50,932,888
1. Ingresos del Gobierno de la Entidad Federativa ¹	38,423,925	50,932,888	50,932,888
2. Ingresos del Sector Paraestatal ¹	0	0	0
II. Egresos Presupuestarios (II=3+4)	39,205,158	42,989,789	42,221,384
3. Egresos del Gobierno de la Entidad Federativa ²	39,205,158	42,989,789	42,221,384
4. Egresos del Sector Paraestatal ²	0	0	0
III. Balance Presupuestario (Superávit o Déficit) (III = I - II)	-781,233	7,943,099	8,711,504

Concepto	Estimado	Devengado	Pagado ³
III. Balance presupuestario (Superávit o Déficit)	-781,233	7,943,099	8,711,504
IV. Intereses, Comisiones y Gastos de la Deuda	0	0	0
V. Balance Primario (Superávit o Déficit) (V= III - IV)	-781,233	7,943,099	8,711,504

Concepto	Estimado	Devengado	Pagado ³
A. Financiamiento	0	0	0
B. Amortización de la deuda	0	0	0
C. Endeudamiento ó desendeudamiento (C = A - B)	0	0	0

1. Los Ingresos que se presentan son los ingresos presupuestarios totales sin incluir los ingresos por financiamientos. Los Ingresos del Gobierno de la Entidad Federativa corresponden a los del Poder Ejecutivo, Legislativo Judicial y Autónomos
2. Los egresos que se presentan son los egresos presupuestarios totales sin incluir los egresos por amortización. Los egresos del Gobierno de la Entidad Federativa corresponden a los del Poder Ejecutivo, Legislativo, Judicial y Órganos Autónomos
3. Para Ingresos se reportan los ingresos recaudados; para egresos se reportan los egresos pagados

LIC. EMMANUEL CARRILLO MARTÍNEZ
RECTOR


LIC JOSÉ ANTONIO LOERA GAYTÁN
DIRECTOR DE ADMINISTRACION Y FINANZAS



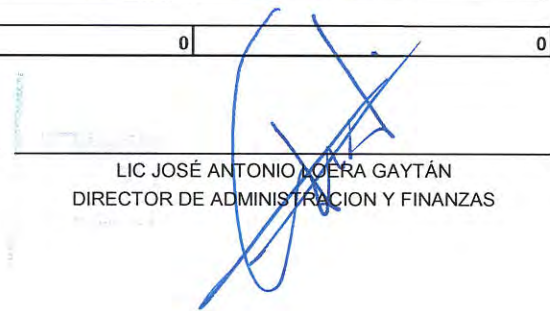
Universidad Tecnológica el Retoño
 Endeudamiento Neto
 Del 1 de Enero al 31 de Octubre de 2019

Identificación de Crédito o Instrumento	Contratación/Colocación	Amortización	Endeudamiento Neto
	A	B	C = A - B
Creditos Bancarios			
			0
			0
			0
			0
			0
			0
			0
			0
			0
			0
Total Créditos Bancarios	0	0	0
Otros Instrumentos de Deuda			
			0
			0
			0
			0
			0
			0
			0
			0
			0
Total Otros Instrumentos de Deuda	0	0	0
TOTAL	0	0	0

NO APLICA


 LIC. EMMANUEL CARRILLO MARTÍNEZ
 RECTOR




 LIC. JOSÉ ANTONIO LOERA GAYTÁN
 DIRECTOR DE ADMINISTRACIÓN Y FINANZAS




BIS
UNIVERSITIES


Universidad Tecnológica el Retoño
Intereses de la Deuda
Del 1 de Enero al 31 de Octubre de 2019

Identificación de Crédito o Instrumento	Devengado	Pagado
	Créditos Bancarios	
Total de intereses de Créditos Bancarios	0	0
	Otros Instrumentos de Deuda	
Total de intereses de Otros Instrumentos de Deuda	0	0
TOTAL	0	0

NO APLICA


LIC. EMMANUEL CARRILLO MARTÍNEZ
RECTOR




LIC JOSÉ ANTONIO LOERA GAYTÁN
DIRECTOR DE ADMINISTRACION Y FINANZAS

Concepto	Egresos					Subejercicio 6 = (3 - 4)
	Aprobado	Ampliaciones/ (Reducciones)	Modificado	Devengado	Pagado	
	1	2	3 = (1 + 2)	4	5	
Programas	39,205,158	13,651,553	52,856,711	42,989,789	42,221,384	9,866,922
Subsidios: Sector Social y Privado o Entidades Federativas y Municipios	0	0	0	0	0	0
Sujetos a Reglas de Operación	0	0	0	0	0	0
Otros Subsidios	0	0	0	0	0	0
Desempeño de las Funciones	39,205,158	13,651,553	52,856,711	42,989,789	42,221,384	9,866,922
Prestación de Servicios Públicos	39,205,158	13,651,553	52,856,711	42,989,789	42,221,384	9,866,922
Provisión de Bienes Públicos	0	0	0	0	0	0
Planeación, seguimiento y evaluación de políticas públicas	0	0	0	0	0	0
Promoción y fomento	0	0	0	0	0	0
Regulación y supervisión	0	0	0	0	0	0
Funciones de las Fuerzas Armadas (Únicamente Gobierno Federal)	0	0	0	0	0	0
Específicos	0	0	0	0	0	0
Proyectos de Inversión	0	0	0	0	0	0
Administrativos y de Apoyo	0	0	0	0	0	0
Apoyo al proceso presupuestario y para mejorar la eficiencia institucional	0	0	0	0	0	0
Apoyo a la función pública y al mejoramiento de la gestión	0	0	0	0	0	0
Operaciones ajenas	0	0	0	0	0	0
Compromisos	0	0	0	0	0	0
Obligaciones de cumplimiento de resolución jurisdiccional	0	0	0	0	0	0
Desastres Naturales	0	0	0	0	0	0
Obligaciones	0	0	0	0	0	0
Pensiones y jubilaciones	0	0	0	0	0	0
Aportaciones a la seguridad social	0	0	0	0	0	0
Aportaciones a fondos de estabilización	0	0	0	0	0	0
Aportaciones a fondos de inversión y reestructura de pensiones	0	0	0	0	0	0
Programas de Gasto Federalizado (Gobierno Federal)	0	0	0	0	0	0
Gasto Federalizado	0	0	0	0	0	0
Participaciones a entidades federativas y municipios	0	0	0	0	0	0
Costo financiero, deuda o apoyos a deudores y ahorradores de la banca	0	0	0	0	0	0
Adeudos de ejercicios fiscales anteriores	0	0	0	0	0	0
Total del Gasto	39,205,158	13,651,553	52,856,711	42,989,789	42,221,384	9,866,922

LIC. EMMANUEL CARRILLO MARTÍNEZ
RECTOR

LIC JOSÉ ANTONIO LOERA GAYTÁN
DIRECTOR DE ADMINISTRACIÓN Y FINANZAS

**UNIVERSIDAD TECNOLÓGICA EL RETOÑO**

Montos pagadas por ayudas y subsidios

Trimestre 4to del año 2019

Concepto	Ayuda a	Subsidio	Sector (económico o social)	Beneficiario	CURP	RFC	Monto Pagado
442 Becas y otras ayudas para programas de capacitación	X		SOCIAL	ANA KAREN DÍAZ QUIJAS	DIQA970525MASZJN06	DIQA970525	5,737.60
442 Becas y otras ayudas para programas de capacitación	X		SOCIAL	MARCO ANTONIO ARANDA RODRÍGUEZ	AARM990818HJCRDR02	AARM990818	12,937.50
442 Becas y otras ayudas para programas de capacitación	X		SOCIAL	DULCE DALILA MARCHAN ESPARZA	MAED920607MASRSL05	MAED920607	8,000.00
442 Becas y otras ayudas para programas de capacitación	X		SOCIAL	LUIS FERNANDO RUIZ VAZQUEZ	RUVL970525HDFZS07	RUVL970525	9,500.00
442 Becas y otras ayudas para programas de capacitación	X		SOCIAL	LIZBETH LÓPEZ DE REZA	LORL981222MASPZZ00	LORL981222	3,200.00
442 Becas y otras ayudas para programas de capacitación	X		SOCIAL	ANDREA JANETH CORTES GONZALEZ	COGA990113MASRNN01	COGA990113	16,480.00
442 Becas y otras ayudas para programas de capacitación	X		SOCIAL	LILIANA AZUCENA MARTÍNEZ AGUILAR	MAAL990102MASRGL00	MAAL990102	3,200.00
TOTAL							\$ 59,055.10

Bajo protesta de decir verdad declaramos que los Estados Financieros y sus Notas son razonablemente correctos y responsabilidad del emisor



LIC. EMMANUEL CARRILLO MARTINEZ
RECTOR

LIC. JOSÉ ANTONIO LOERA GAYTÁN
DIRECCIÓN DE ADMINISTRACIÓN Y FINANZAS

NOTAS A LOS ESTADOS FINANCIEROS
Al 30 de Noviembre de 2019
a) NOTAS DE DESGLOSE

I) NOTAS AL ESTADO DE SITUACIÓN FINANCIERA

Activo

1. Efectivo y Equivalentes

Representa el monto de efectivo disponible propiedad de UNIVERSIDAD TECNOLÓGICA EL RETOÑO, en instituciones bancarias, su importe se integra por:

Banco	Importe
BBVA BANCOMER	\$705,930.00
BANCO SANTANDER	\$9,232,517.00
SCOTIABANK	\$.00
Suma	\$9,938,447.00

Inversiones Temporales

Representa el monto de efectivo invertido por UNIVERSIDAD TECNOLÓGICA EL RETOÑO, la cual se efectúa a plazos que van de inversión a la vista hasta 90 días, su importe se integra por:

Banco	Importe
BBVA BANCOMER SA	\$ 0.00
SANTANDER	\$ 1,592,037.00
	\$.00
	\$.00
	\$.00
Suma	\$1,592,037.00





UNIVERSIDAD TECNOLÓGICA EL RETOÑO

2 y 3 Corresponde a los gastos por comprobar y anticipos de los cuales será necesario realizar una revisión detallada y depurar o reclasificar dichas cuentas.

Las Cuentas por Cobrar a Corto Plazo se integran por:

Concepto	2019
CUENTAS POR COBRAR A CORTO PLAZO	\$866,237.00
DEUDORES DIVERSOS POR COBRAR A CORTO PLAZO	\$53,944.00
Suma	\$920,181.00

Las Cuentas por Cobrar a Corto Plazo se integran por:

Concepto	2019
Funcionarios y Empleados	\$-7,050.00
Gastos por comprobar	294.00
Deudores Diversos	25,969.00
Cuentas por cobrar	847,024.00
Suma	\$866,237.00

Deudores Diversos por Cobrar a Corto Plazo

Representa el monto de los derechos de cobro a favor del ente público por gastos por comprobar, principalmente relacionados con viáticos.



Bienes Disponibles para su Transformación o Consumo (inventarios)

4 y 5. A la fecha y por la naturaleza de este organismo público no se cuenta con bienes para transformación o consumo.

Inversiones Financieras

6 y 7. A la fecha y por la naturaleza de este organismo público no se cuenta con inversiones financieras.

Bienes Muebles, Inmuebles e Intangibles

8 y 9. En este rubro se encuentra el valor de los edificios, así como el valor catastral del terreno de la Universidad; asimismo durante el ejercicio se adquirió mobiliario y equipo con los recursos FAM e Ingresos Propios.

Bienes Inmuebles, Infraestructura y Construcciones en Proceso

Se integra de la siguiente manera:

Concepto	2019
TERRENOS	\$ 2,841,300.00
OTROS BIENES INMUEBLES	\$ 1,449,442.00
Subtotal BIENES INMUEBLES, INFRAESTRUCTURA Y CONSTRUCCIONES EN PROCESO	\$4,290,742.00

Bienes Muebles, Intangibles y Depreciaciones

Se integran de la siguiente manera:

Concepto	2019
MOBILIARIO Y EQUIPO DE ADMINISTRACIÓN	\$ 18,389,362.00
MOBILIARIO Y EQUIPO DE ADMINISTRACIÓN (BIENES EN COMODATO)	\$322,632.00
MOBILIARIO Y EQUIPO EDUCACIONAL Y RECREATIVO	\$ 2,571,464.00
VEHÍCULOS Y EQUIPO DE TRANSPORTE	\$ 1,600,890.00
EQUIPO MÉDICO Y DE LABORATORIO	\$ 241,723.00
EQUIPO DE DEFENSA Y SEGURIDAD	\$ 548,055.00
MAQUINARIA, OTROS EQUIPOS Y HERRAMIENTAS	\$ 7,252,942.00
Subtotal BIENES MUEBLES	\$30,927,068.00

SOFTWARE	\$174,568.00
PATENTES, MARCAS Y DERECHOS	\$ 5,702.00
LICENCIAS	\$1,060,834.00
Subtotal ACTIVOS INTANGIBLES	\$1,241,104.00
DEPRECIACIÓN ACUMULADA DE BIENES MUEBLES	-\$ 21,794,337.00
Subtotal DEPRECIACIÓN, DETERIORO Y AMORTIZACIÓN ACUMULADA DE BIENES	\$21,794,337.00
Suma	\$10,373,835.00

Estimaciones y Deterioros

10 y 11. No se tienen movimientos en estos rubros.

Otros Activos

11. Contrato de Comodato UTR/JUR-2019-COM-005 celebrado con la Universidad Tecnológica Metropolitana de Aguascalientes, firmado en enero de 2019.

Pasivo

1, 2 y 3

Este género se compone de dos grupos, el Pasivo Circulante y el Pasivo No Circulante, en éstos inciden pasivos derivados de operaciones por servicios personales, cuentas por pagar por operaciones presupuestarias devengadas y contabilizadas al 30 de Junio del ejercicio correspondiente; pasivos por obligaciones laborales, a continuación se presenta la integración del pasivo:

Concepto	2019
PASIVO CIRCULANTE	\$ 2,640,055.00
PASIVO NO CIRCULANTE	\$.00
Suma de Pasivo	\$2,640,055.00

- **Pasivo Circulante**

Destacan entre las principales partidas del Pasivo Circulante las siguientes:

Concepto	Importe
SERVICIOS PERSONALES POR PAGAR A CORTO PLAZO	\$ -104,661.00
RETENCIONES Y CONTRIBUCIONES POR PAGAR A CORTO PLAZO	\$ 338,644.00
INGRESOS POR CLASIFICAR	\$.00
PROVEEDORES POR PAGAR A CORTO PLAZO	\$780,838.00
OTRAS CUENTAS POR PAGAR A CORTO PLAZO	\$ 1,625,233.00
Suma PASIVO CIRCULANTE	\$2,640,054.00

PROVEEDORES AL 30 DE NOVIEMBRE DE 2019

SEGURIDAD PRIVADA EMPRESARIAL Y ASISTENCIA	\$89,227.20
ENVIOS RED SA DE CV	\$116.81
SERVICIOS Y DISTRIBUCIÓN ARROBA S.A. DE C.V.	\$8,317.19
UNIDAD DE GASOLINERAS S.A. DE C.V.	\$9,718.28
SERVICIO INDUSTRIAL AUTOEXPRESS, S.A DE C.V.	\$30,496.40
AXTEL, S.A.B. de C.V.	\$8.00
SEGUROS VE POR MAS S.A. GRUPO FINANCIERO VE POR MAS	\$2,969.57
CATROB S DE R	\$32,422.00
EDENRED MEXICO, S.A. DE C.V.	\$10,880.00
COMISION FEDERAL DE ELECTRICIDAD	\$0.75
MA. YOLANDA PONCE	\$13,366.12
PROCESOS GRAFICOS PARA PUBLICIDAD, S.A. DE C.V.	\$8,143.20
EDGAR GUILLERMO VARGAS HERNANDEZ	\$261,000.00
FIDEICOMISO F/1596	\$1,375.38
IRVING OMAR BLANCAS APONTE	\$4,200.00
VARGO CONSTRUCCIONES SA de CV	\$148,604.99



BIS
UNIVERSITIES

UNIVERSIDAD TECNOLÓGICA EL RETOÑO

RICARDO FERNANDO VARGAS	\$7,424.00
JOSE MANUEL GARZA LOPEZ	\$1,252.00
MA. TERESA CADENGO AVILA	\$12,992.00
LUIS FERNANDO SOLIS ORTEGA	\$15,200.00
ADAENA GONZALEZ GAYTAN	\$59,305.00
OSCAR HERNANDEZ RODRIGUEZ	\$9,512.00
MARTHA CALVILLO MENDEZ	\$1,450.00
JUAN ALBERTO LOPEZ LOPEZ	\$48,079.68
FERRECAS INDUSTRIAL, S.A. DE C.V.	\$4,777.73
TOTAL PROVEEDORES	\$780,838.30



DOCUMENTO	PROVEEDOR	IMPORTE	RECURSO CON QUE SE PAGARÁ
RETENCIONES ISR	SAT	\$155,918	FEDERAL
RETENCIONES ISR PROF	SAT	\$0	FEDERAL
RETENCIONES IVA	SAT	\$0	FEDERAL
RETENCIÓN 2% ISN	SECRETARÍA DE FINANZAS	\$26,770	FEDERAL
IMSS	IMSS	\$94,037	FEDERAL
ISSSSPEA	ISSSSPEA	\$133,464	FEDERAL

Todos los pasivos son menores a 90 días.

II) NOTAS AL ESTADO DE ACTIVIDADES

Ingresos de Gestión

1 y 2

CONCEPTO	IMPORTE
DERECHOS	\$341,359
PRODUCTOS	\$9,563
APROVECHAMIENTOS	\$5,966
INGRESOS POR VENTA DE BIENES Y PRESTACIÓN DE SERVICIOS	\$241,343
SUBSIDIO ESTATAL	\$ 1,287,400
SUBSIDIO FEDERAL	\$ 1,434,354
PROGRAMA DE FORTALECIMIENTO A LA CALIDAD EDUCATIVA	\$524,030
OTROS INGRESOS Y BENEFICIOS VARIOS	\$0

Gastos y Otras Pérdidas

No se tienen movimientos en estos rubros.

III) NOTAS AL ESTADO DE VARIACIÓN EN LA HACIENDA PÚBLICA

1. Durante este ejercicio las variaciones en la hacienda pública reflejan un incremento en la recuperación de Ingresos Propios, derivados del cobro de las colegiaturas y servicios adicionales que la Universidad ofrece a los alumnos y personal docente; el aumento en los bienes muebles adquiridos con los recursos provenientes del Fondo de Aportaciones Múltiples (FAM), de los Ingresos Propios; y el registro de los bienes inmuebles.

IV) NOTAS AL ESTADO DE FLUJOS DE EFECTIVO

Efectivo y equivalentes

1. El análisis de los saldos inicial y final que figuran en la última parte del Estado de Flujo de Efectivo en la cuenta de efectivo y equivalentes es como sigue:

CONCEPTO	2019	2018
Efectivo en Bancos –Tesorería (saldos iniciales)	\$ 11'887,970	\$ 31'482,346
Total de Efectivo y Equivalentes(saldos finales)	\$ 9,949,046	\$ 11'887,970

UNIVERSIDAD TECNOLÓGICA EL RETOÑO

V) CONCILIACIÓN ENTRE LOS INGRESOS PRESUPUESTARIOS Y CONTABLES, ASÍ COMO ENTRE LOS EGRESOS PRESUPUESTARIOS Y LOS GASTOS CONTABLES

La conciliación se presentará atendiendo a lo dispuesto por el Acuerdo por el que se emite el formato de conciliación entre los ingresos presupuestarios y contables, así como entre los egresos presupuestarios y los gastos contables.

Universidad Tecnológica el Retoño Conciliación entre los Egresos Presupuestarios y los Gastos Contables Correspondiente del 1 de Enero al 30 de Noviembre de 2019 (Cifras en pesos)		
1.-TOTAL DE EGRESOS (PRESUPUESTARIOS)		\$42,989,789.00
2. MENOS EGRESOS PRESUPUESTARIOS NO CONTABLES		233,650.00
MOBILIARIO Y EQUIPO DE ADMINISTRACIÓN	\$113,089.00	
MOBILIARIO Y EQUIPO EDUCACIONAL Y RECREATIVO	\$0.00	
EQUIPO E INSTRUMENTAL MÉDICO Y DE LABORATORIO	\$0.00	
VEHÍCULOS Y EQUIPO DE TRANSPORTE	\$0.00	
EQUIPO DE DEFENSA Y SEGURIDAD	\$0.00	
MAQUINARIA, OTROS EQUIPOS Y HERRAMIENTAS	64,506.00	
ACTIVOS BIOLÓGICOS	\$0.00	
BIENES INMUEBLES	\$0.00	
ACTIVOS INTANGIBLES	28,420.00	
OBRA PÚBLICA EN BIENES DE DOMINIO PÚBLICO	0.00	
OBRA PÚBLICA EN BIENES PROPIOS	27,635.00	
ACCIONES Y PARTICIPACIONES DE CAPITAL	\$0.00	
COMPRA DE TÍTULOS Y VALORES	\$0.00	
INVERSIONES EN FIDEICOMISOS, MANDATOS Y OTROS ANÁLOGOS	\$0.00	
PROVISIONES PARA CONTINGENCIAS Y OTRAS EROGACIONES ESPECIALES	\$0.00	
AMORTIZACIÓN DE LA DEUDA PÚBLICA	\$0.00	
ADEUDOS DE EJERCICIOS FISCALES ANTERIORES (ADEFAS)	\$0.00	
OTROS EGRESOS PRESUPUESTALES NO CONTABLES	\$0.00	
3. MÁS GASTOS CONTABLES NO PRESUPUESTALES		\$0.00
ESTIMACIONES, DEPRECIACIONES, DETERIOROS, OBSOLESCENCIA Y AMORTIZACIONES	\$0.00	
PROVISIONES	\$0.00	
DISMINUCIÓN DE INVENTARIOS	\$0.00	
AUMENTO POR INSUFICIENCIA DE ESTIMACIONES POR PÉRDIDA O DETERIORO U OBSOLESCENCIA	\$0.00	
AUMENTO POR INSUFICIENCIA DE PROVISIONES	\$0.00	



UNIVERSIDAD TECNOLÓGICA EL RETOÑO

OTROS GASTOS	\$0.00
CONSTRUCCIÓN EN BIENES NO CAPITALIZABLE	\$0.00
4. TOTAL DE GASTO CONTABLE (4= 1 - 2 + 3)	\$42,756,139.00

Universidad Tecnológica el Retoño Conciliación entre los Ingresos Presupuestarios y Contables Correspondiente del 1 de Enero al 30 de Noviembre de 2019 (Cifras en pesos)		
1.-TOTAL DE INGRESOS PRESUPUESTARIOS		\$50,932,888.00
2. MÁS INGRESOS CONTABLES NO PRESUPUESTARIOS		0.00
2.1 INGRESOS FINANCIEROS	\$0.00	
2.2 INCREMENTO POR VARIACIÓN DE INVENTARIOS	\$0.00	
2.3 DISMINUCIÓN DEL EXCESO DE ESTIMACIONES POR PÉRDIDA O DETERIORO U OBSOLESCENCIA	\$0.00	
2.4 DISMINUCIÓN DEL EXCESO DE PROVISIONES	\$0.00	
2.5 OTROS INGRESOS Y BENEFICIOS VARIOS	\$0.00	
2.6 OTROS INGRESOS CONTABLES NO PRESUPUESTARIOS	\$0.00	
3. MENOS INGRESOS PRESUPUESTARIOS NO CONTABLES		\$322,632.00
3.1 APROVECHAMIENTOS PATRIMONIALES	\$322,632.00	
3.2 INGRESOS DERIVADOS DE FINANCIAMIENTOS	\$0.00	
3.3 OTROS INGRESOS PRESUPUESTARIOS NO CONTABLES	\$0.00	
4. INGRESOS CONTABLES (4= 1 + 2 - 3)		\$50,610,256.00



UNIVERSIDAD TECNOLÓGICA EL RETOÑO

b) NOTAS DE MEMORIA (CUENTAS DE ORDEN)

2.1 CUENTAS DE ORDEN CONTABLE

NOMBRE DE LA CUENTA	Saldo Inicial	Saldo Final
VALORES	\$0.00	\$0.00
VALORES EN CUSTODIA	\$0.00	\$0.00
CUSTODIA DE VALORES	\$0.00	\$0.00
INSTRUMENTOS DE CRÉDITO PRESTADOS A FORMADORES DE MERCADO	\$0.00	\$0.00
PRÉSTAMO DE INSTRUMENTOS DE CRÉDITO A FORMADORES DE MERCADO Y SU GARANTÍA	\$0.00	\$0.00
INSTRUMENTOS DE CRÉDITO RECIBIDOS EN GARANTÍA DE LOS FORMADORES DE MERCADO	\$0.00	\$0.00
GARANTÍA DE CRÉDITOS RECIBIDOS DE LOS FORMADORES DE MERCADO	\$0.00	\$0.00
EMISIÓN DE OBLIGACIONES	\$0.00	\$0.00
AUTORIZACIÓN PARA LA EMISIÓN DE BONOS, TÍTULOS Y VALORES DE LA DEUDA PÚBLICA INTERNA	\$0.00	\$0.00
AUTORIZACIÓN PARA LA EMISIÓN DE BONOS, TÍTULOS Y VALORES DE LA DEUDA PÚBLICA EXTERNA	\$0.00	\$0.00
EMISIONES AUTORIZADAS DE LA DEUDA PÚBLICA INTERNA Y EXTERNA	\$0.00	\$0.00
SUSCRIPCIÓN DE CONTRATOS DE PRÉSTAMOS Y OTRAS OBLIGACIONES DE LA DEUDA PÚBLICA INTERNA	\$0.00	\$0.00
SUSCRIPCIÓN DE CONTRATOS DE PRÉSTAMOS Y OTRAS OBLIGACIONES DE LA DEUDA PÚBLICA EXTERNA	\$0.00	\$0.00
CONTRATOS DE PRÉSTAMOS Y OTRAS OBLIGACIONES DE LA DEUDA PÚBLICA INTERNA Y EXTERNA	\$0.00	\$0.00
AVALES Y GARANTÍAS	\$0.00	\$0.00
AVALES AUTORIZADOS	\$0.00	\$0.00
AVALES FIRMADOS	\$0.00	\$0.00
FIANZAS Y GARANTÍAS RECIBIDAS POR DEUDAS A COBRAR	\$0.00	\$0.00
FIANZAS Y GARANTÍAS RECIBIDAS	\$0.00	\$0.00
FIANZAS OTORGADAS PARA RESPALDAR OBLIGACIONES NO FISCALES DEL GOBIERNO	\$0.00	\$0.00
FIANZAS OTORGADAS DEL GOBIERNO PARA RESPALDAR OBLIGACIONES NO FISCALES	\$0.00	\$0.00



UNIVERSIDAD TECNOLÓGICA EL RETOÑO

JUICIOS	\$0.00	\$0.00
DEMANDAS JUDICIAL EN PROCESO DE RESOLUCIÓN	\$0.00	\$0.00
RESOLUCIÓN DE DEMANDAS EN PROCESO JUDICIAL	\$0.00	\$0.00
INVERSIÓN MEDIANTE PROYECTOS PARA PRESTACIÓN DE SERVICIOS (PPS) Y SIMILARES	\$0.00	\$0.00
CONTRATOS PARA INVERSIÓN MEDIANTE PROYECTOS PARA PRESTACIÓN DE SERVICIOS (PPS) Y SIMILARES	\$0.00	\$0.00
INVERSIÓN PÚBLICA CONTRATADA MEDIANTE PROYECTOS PARA PRESTACIÓN DE SERVICIOS (PPS) Y SIMILARES	\$0.00	\$0.00
BIENES EN CONCESIONADOS O EN COMODATO	\$0.00	\$0.00
BIENES BAJO CONTRATO EN CONCESIÓN	\$0.00	\$0.00
CONTRATO DE CONCESIÓN POR BIENES	\$0.00	\$0.00
BIENES BAJO CONTRATO EN COMODATO	\$0.00	\$0.00
CONTRATO DE COMODATO POR BIENES	\$0.00	\$0.00

2.2 CUENTAS DE ORDEN PRESUPUESTARIA

Nombre de la Cuenta	Saldo Inicial	Movimientos del Periodo		Saldo Final
		Cargos	Abonos	
			\$23,838,075.09	
CUENTAS DE ORDEN PRESUPUESTARIAS	\$0.00	\$23,838,075.09		\$0.00
LEY DE INGRESOS	\$0.00	\$6,573,507.38	\$6,573,507.38	\$0.00
LEY DE INGRESOS ESTIMADA	\$38,423,925.00	\$0.00	\$0.00	\$38,423,925.00
LEY DE INGRESOS POR EJECUTAR	\$2,744,819.16	\$3,286,753.69	\$0.00	-\$541,934.53
MODIFICACIONES A LA LEY DE INGRESOS ESTIMADA	\$11,967,028.54	\$0.00	\$0.00	\$11,967,028.54
LEY DE INGRESOS DEVENGADA	\$0.00	\$3,286,753.69	\$3,286,753.69	\$0.00
LEY DE INGRESOS RECAUDADA	\$47,646,134.38	\$0.00	\$3,286,753.69	\$50,932,888.07
PRESUPUESTO DE EGRESOS	\$0.00	\$17,264,567.71	\$17,264,567.71	\$0.00
PRESUPUESTO DE EGRESOS APROBADO	\$39,205,158.41	\$0.00	\$0.00	\$39,205,158.41
PRESUPUESTO DE EGRESOS POR EJERCER	\$12,200,619.38	\$1,556,826.44	\$4,115,563.50	\$9,641,882.32
MODIFICACIONES AL PRESUPUESTO DE EGRESOS APROBADO	\$12,094,726.09	\$0.00	\$1,556,826.44	\$13,651,552.53
PRESUPUESTO DE EGRESOS COMPROMETIDO	\$67,071.02	\$4,115,563.50	\$3,957,594.99	\$225,039.53
PRESUPUESTO DE EGRESOS DEVENGADO	\$436,937.89	\$3,957,594.99	\$3,809,113.39	\$585,419.49
PRESUPUESTO DE EGRESOS EJERCIDO	\$199,341.95	\$3,809,113.39	\$3,825,469.39	\$182,985.95
PRESUPUESTO DE EGRESOS PAGADO	\$38,395,914.26	\$3,825,469.39	\$0.00	\$42,221,383.65



UNIVERSIDAD TECNOLÓGICA EL RETOÑO

c) NOTAS DE GESTIÓN ADMINISTRATIVA

1. Introducción

La Universidad Tecnológica El Retoño, es una universidad situada en el municipio de El Llano, que pertenece al Estado de Aguascalientes. Actualmente atiende a jóvenes del propio municipio y otros del Estado de Aguascalientes, además de algunos provenientes de localidades de los estados de Zacatecas y Jalisco.

La Universidad Tecnológica El Retoño actualmente cuenta con una matrícula inscrita de 999 alumnos, atendidos por una plantilla de personal de 131 empleados entre directivos, administrativos, personal docente y personal de apoyo.

Considerando que la Universidad es un Ente Público y dentro de sus obligaciones más relevantes se encuentra la generación y presentación de información transparente, oportuna y confiable, es necesario que la información financiera se emita observando los requisitos mencionados, lo que favorece la adecuada toma de decisiones, permitiendo así el buen funcionamiento de la Universidad, buscando siempre alcanzar los objetivos definidos en la misión, visión y valores.

2. Panorama Económico y Financiero

La Universidad Tecnológica El Retoño actualmente cuenta con tres principales fuentes de financiamiento: Subsidio Ordinario Estatal, Subsidio Ordinario Federal e Ingresos Propios, que permiten cubrir las necesidades propias de la operación que principalmente se aplican en el capítulo 1000, 2000 y 3000. Durante el ejercicio 2018 se recibieron recursos del Fondo de Aportaciones Múltiples, los cuales se programaron para seguimiento del proyecto de Villas Estudiantiles Internacionales. Este crecimiento adicional, además de generar un valor agregado al servicio que la Universidad presta a sus estudiantes, seguramente generará la necesidad de incrementar la plantilla de personal, así como los gastos de operación de la misma, de tal forma que será necesario gestionar para conseguir más apoyos, solicitar más recursos al Estado y/o a la Federación, o desarrollar proyectos internos que favorezcan la captación de ingresos propios de la Universidad.

3. Autorización e Historia

La fecha de creación de esta Universidad Tecnológica es el día 12 de febrero de 2013 según consta en el periódico oficial del Estado de Aguascalientes de esa misma fecha.

4. Organización y Objeto Social

- a) Objeto social: Educación a Nivel Superior bajo la modalidad Bilingüe, Internacional y Sustentable.
- b) Principal actividad: Educación a Nivel Superior bajo la modalidad Bilingüe, Internacional y Sustentable.



UNIVERSIDAD TECNOLÓGICA EL RETOÑO

- c) Ejercicio fiscal: 2019
- d) Régimen jurídico: Organismo Público Descentralizado de la Administración Pública Estatal dotada de personalidad jurídica y patrimonio propio.
- e) Consideraciones fiscales del ente: se tiene la obligación de retenedor de ISR derivada de honorarios, sueldos; así como también tiene la obligación de pagar las cuotas obrero patronales ante el IMSS e ISSSSPEA, los impuestos estatales derivados de una relación laboral (ISN).
- f) Estructura organizacional básica: La estructura organizacional se constituye de acuerdo al analítico de sueldos que nos autoriza la Coordinación General de Universidades Tecnológicas y Politécnicas.

5. Bases de Preparación de los Estados Financieros

En la preparación y emisión de los estados financieros de la Universidad Tecnológica El Retoño se ha tratado de observar la normatividad emitida y las disposiciones legales aplicables como organismo público descentralizado.

6. Políticas de Contabilidad Significativas

Actualmente la Universidad Tecnológica El Retoño no tiene definidas políticas de contabilidad y solo observa las que son de aplicación general para todos los organismos públicos descentralizados.

7. Posición en Moneda Extranjera y Protección por Riesgo Cambiario

- a) Activos en moneda extranjera: No se cuenta con activos en moneda extranjera.
- b) Pasivos en moneda extranjera: No se cuenta con pasivos en moneda extranjera.
- c) Posición en moneda extranjera: No se cuenta con Posición en moneda extranjera.
- d) Tipo de cambio: No Aplica, ya que no se realizaron operaciones en moneda extranjera.
- e) Equivalente en moneda nacional: No Aplica.

8. Reporte Analítico del Activo

La Universidad Tecnológica El Retoño está en proceso de conciliar los Activos no circulantes debidamente contra el inventario físico, así con el registro correspondiente de las depreciaciones que vienen de ejercicios anteriores, conforme a las “principales reglas de registro y valoración del patrimonio y la guía de la vida útil estimada y porcentajes de depreciación”, ambos emitidos por el CONAC.



9. Fideicomisos, Mandatos y Análogos

No Aplica

10. Reporte de la Recaudación

A continuación se presenta la tabla donde se puede mostrar el importe estimado de los ingresos contra los recaudados.

CONCEPTO	IMPORTE ESTIMADO	IMPORTE RECAUDADO
DERECHOS	\$ 4'789,000	\$5,291,379.00
PRODUCTOS	\$50,000	\$114,149.00
APROVECHAMIENTOS	\$4,000	\$120,920.00
INGRESOS POR VENTA DE BIENES, PRESTACIÓN DE SERVICIOS Y OTROS INGRESOS	\$1,323,000	\$11,561,002.00
SUBSIDIO ESTATAL	\$ 16,381,000	\$17,715,700.00
SUBSIDIO FEDERAL	\$15,876,925	\$14,445,156.00
PROGRAMA DE FORTALECIMIENTO A LA CALIDAD EDUCATIVA	\$0.00	\$524,030.00
OTROS INGRESOS Y BENEFICIOS VARIOS	\$0.00	870,889.00

11. Información sobre la Deuda y el Reporte Analítico de la Deuda

No aplica

12. Calificaciones otorgadas

No aplica

13. Proceso de Mejora

En cuanto a los procesos de mejora implementados por la Universidad Tecnológica El Retoño, se recibió la Certificación de las áreas Académicas, bajo la Norma ISO 9001:2015; y se integró el comité de control interno conforme a las Normas de Control Interno, lo cual nos permitirá ofrecer un servicio de mayor calidad y asimismo nos permitirá medir de manera más objetiva los logros, así como detectar los puntos de mejora dentro de la institución.



UNIVERSIDAD TECNOLÓGICA EL RETOÑO

14. Información por Segmentos

No aplica

15. Eventos Posteriores al Cierre

No aplica

16. Partes Relacionadas

En la Universidad Tecnológica El Retoño no existen partes relacionadas que pudieran ejercer influencia significativa sobre la toma de decisiones financieras y operativas.

17. Responsabilidad Sobre la Presentación Razonable de la Información Contable

Bajo protesta de decir verdad declaramos que los Estados Financieros y sus Notas son razonablemente correctos y responsabilidad del emisor



LIC. EMMANUEL CARRILLO MARTINEZ
RECTOR



LIC. JOSÉ ANTONIO LOERA GAYTÁN
DIRECCION DE ADMINISTRACION Y FINANZAS